


# Jetelina M. / Thews F. Zungendiagnose in 54 Bildern

Reading excerpt

[Zungendiagnose in 54 Bildern](#)

of [Jetelina M. / Thews F.](#)

Publisher: Jetelina ehemals Thews Verlag



<http://www.narayana-verlag.com/b13073>

In the [Narayana webshop](#) you can find all english books on homeopathy, alternative medicine and a healthy life.

Copying excerpts is not permitted.

Narayana Verlag GmbH, Blumenplatz 2, D-79400 Kandern, Germany

Tel. +49 7626 9749 700

Email [info@narayana-verlag.com](mailto:info@narayana-verlag.com)

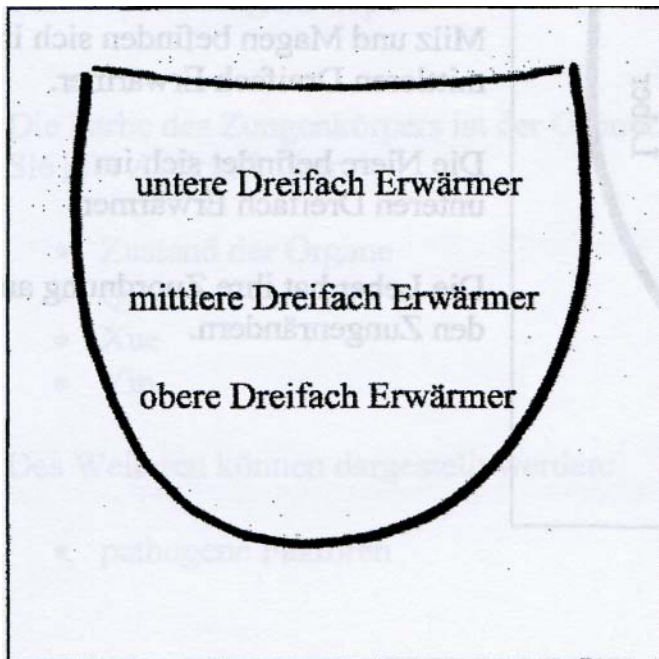
<http://www.narayana-verlag.com>



## Topographie der Zunge

Auf Grund zahlreicher Quellen der Traditionellen Chinesischen Medizin und deren abweichender Deutung werden unterschiedliche Topografien in der Literatur dargestellt, so dass das Gefühl entstehen kann, die Zungendiagnose würde in diesem Zusammenhang willkürlich dargestellt.

### Modell des Dreifach Erwärmers



Gehen wir vom Modell des Dreifach Erwärmers aus, der den Körperstamm repräsentiert, treffen wir eine gute Zuordnung.

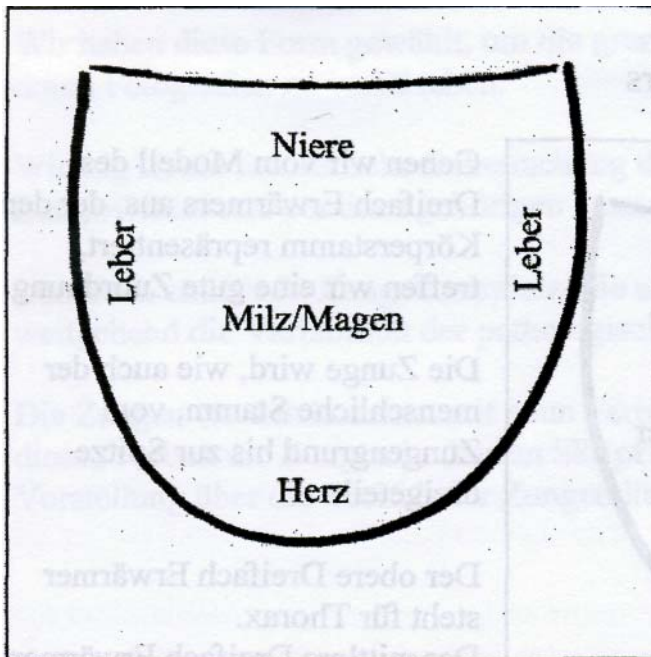
Die Zunge wird, wie auch der menschliche Stamm, vom Zungengrund bis zur Spitze dreigeteilt

Der obere Dreifach Erwärmer steht für Thorax. Der mittlere Dreifach Erwärmer beschreibt das Abdomen. Der untere Dreifach Erwärmer repräsentiert das Becken.

## Modell der Zuordnung

Trotz der unterschiedlichen Topografien in der Literatur gibt es übereinstimmende Darstellungen. Wir können diese wie folgt definieren:

---




Das Herz befindet sich im oberen Dreifach Erwärmer.

Milz und Magen befinden sich im mittleren Dreifach Erwärmer.

Die Niere befindet sich im unteren Dreifach Erwärmer.

Die Leber hat ihre Zuordnung an den Zungenrändern.



Jetelina M. / Thews F.

## [Zungen-diagnose in 54 Bildern](#)

Zungen-diagnose in der TCM,  
Arbeitskript

90 pages, hb  
publication 2016



More books on homeopathy, alternative medicine and a healthy life [www.narayana-verlag.com](http://www.narayana-verlag.com)