

Yves Laborde


Gynäkologie und Homöopathie

Leseprobe

[Gynäkologie und Homöopathie](#)

von [Yves Laborde](#)

Herausgeber: Müller-Steinicke Verlag



<http://www.narayana-verlag.de/b1032>

Im [Narayana Webshop](#) finden Sie alle deutschen und englischen Bücher zu Homöopathie, Alternativmedizin und gesunder Lebensweise.

Das Kopieren der Leseproben ist nicht gestattet.
Narayana Verlag GmbH, Blumenplatz 2, D-79400 Kandern
Tel. +49 7626 9749 700
Email info@narayana-verlag.de
<http://www.narayana-verlag.de>



II

STERILITÄT

(männliche und weibliche)

Bei vorliegender Unfruchtbarkeit eines Paares ist eine genaue Abklärung der Ursache und klinische Untersuchungen beider Partner notwendig.

Bei Sterilität von Patientinnen und Patienten aus der dritten Welt ist sogar an Tuberkulose der Genitalien zu denken.

MÄNNLICHE STERILITÄT

Heutzutage ist die männliche Sterilität am Zunehmen. Die Problematik der Sterilität muß von der der Impotenz getrennt werden. Alle Causae, die eine pathologische Spermatogenese hervorrufen können oder alle Arzneien, die, toxikologisch betrachtet, die Gonaden schädigen, sind in der Therapie von der männlichen Sterilität von höchster Wichtigkeit, da diese Fehlfunktion, im Sinne der Homöopathie, eine **einseitige Krankheit** ist.

A) DIAGNOSTIK:

- 1) Ausschluß von Genital-Fehlbildungen (Chirurgie).
- 2) Beim Mann muß ein Spermogramm durchgeführt werden
(nach mindestens 5tätiger sexueller Karez):

Normozoospermie:	20 (40) - 120 Mio / ml.
Hypoospermie:	20-40 Mio / ml.
Oligozoospermie I:	10-20 Mio / ml. (Sulfanilamid.).

Sterilität (männliche und weibliche)

Oligozoospermie II:	< 10 Mio / ml.
Azoospermie:	nur Zellen der Spermatogenese.
Aspermie:	Keine Zellen der Spermatogenese (Cobalt.-n.)-
Aspermatismus:	Kein Ejakulat.
Normokinospermie:	> 60% bewegliche Spermien.
Hypokinospermie:	< 60 (50)% bewegliche Spermien.
Asthenospermie:	Normozoospermie bei verminderter Motilität.
Teratospermie:	> 40 % pathologische Formen (Pluton., Rad.-br., X-ray).

B) HOMÖOPATHISCHE THERAPIE DER MÄNNLICHEN STERILITÄT:

RUBRIK:

Arist.-clem. (Hodenatrophie), **Arg.-m.** (Hodenaffektionen, vor allem rechts (bei der Frau linkes Ovar!), chronische Orchitis, chronische Hodenverhärtung, unterdrückte Gonorrhoe, grauer Ausfluß), **Aur.** (Hodenatrophie, Hodentumoren, Hoden Vergrößerung, Orchitis, Hydrozele, Kondylome, Depression, Alkoholismus), **Bar.-c.** (Hodenatrophie, Prostatahypertrophie), **Bar.-m.** (Hodenatrophie, Hodenverhärtung, Orchitis nach unterdrückter Gonorrhoe), **Carbon.-sulf.** (Hodenatrophie; Sterilität; Hydrozele; Ejakulatio praecox; sexuelle Schwäche bis zur völligen Impotenz; Folgen von Alkoholismus), **Carc.** (Hereditärer Krebs; Hodenfehlanlage), **Cobalt.-n.** (Aspermie), **Ferr., Jod.** (Hodenatrophie), **Kali.-j.** (Hodenatrophie), **Lyss.** (Hodenatrophie, von links nach rechts), **Med.** (Sykosis), **Merc.** (Sykosis, Syphilis), **Nux.-v.** (iatrogen), **Orchitin., Parot.** (Mumps), **Plb.** (Mumps; Hodenatrophie), **Pluton.** (Hodenatrophie), **Psor., Rad.-br.** (Hodenatrophie), **Rauwolf., Selen., Staph.** (Mumps; Hoden-

Sterilität (männliche und weibliche)

atrophie), **Syph.**, **Sulfanil.**, **Thall.**, **Titan.** (Sexuelle Schwäche, Ejakulatio praecox, Sterilität), **Tub.**, **Thuj.** (Sykosis; Vakzinosis), **Turnera aphrodisiaca** (Sterilität durch Wirbelsäulenverletzung, Gonorrhoe, Syphilis, Sexualexzesse), **X-Ray** (Sykosis; Syphilis; Hodenatrophie).

**C) KAUSALE THERAPIE DER MÄNNLICHEN
STERILITÄT:**

1) Iatrogene Sterilität beim Mann:

Allopathika, Bestrahlungen, Vergiftungen können Sterilität hervorrufen:

Carbon.-sulf., **Cobalt.-n.**, **Nux.-v.**, **Pluton.**, **Rad.-br.**,
Sulfanilamid., **Thall.**, **Thuj.**, **X-ray.**

Vakzinosis:

Med., **Merc.**, **Thuj.**

2) Folgen von Mumps-Komplikationen:

Staph., **Parot.**, **Plb.**

3) Erworbene unterdrückte Sykosis:

Med., **Staph.**, **Thuj.**, **X-Ray.**

4) Hereditäre Syphilis oder Pseudo-psora mit syphilitischem Stempel:

Aur.-Gruppe, **Barium-Gruppe**, **Carbon.-sulf.**, **Cobalt.-n.**,
Kali.-j., **Merc.**, **Plb.**, **Psor.**, **Syph.**, **Tub.**, **X-Ray.**

5) Hereditärer Krebs:

Carb.-sulf., **Carc.**, **Cobalt.-n.**, **Pluton.**, **Rad.-br.**, **X-ray**

Sterilität (männliche und weibliche)

- 6) Verletzungen der Weichteile: **Arn.,
Bad., Bell.-p., Con., Vario.**

**D) MÄNNLICHE STERILITÄT ALS VOLL-
ENTWICKELTE EINSEITIGE KRANKHEIT:**

- 1) Toxikologie-Lehre:

Welche toxikologischen **Vergiftungen** bewirken Sterilität?

Blei-Vergiftung.

Die radioaktiven Mittel:

**Barium, Cobalt.-n., Pluton., Rad.-br., Thall., Titan.,
X-ray.**

Allopathika: Sulfanilamid. (viele Antibiotika und alle Chemotherapeutika, Zytostatika sind potentielle Sterilitätsmittel; siehe Rote Liste!!!) + die **Impfstoffe** (enthalten meist Hydroxyd von Aluminium + Quecksilber + Formaldehyd + kanzerogene Stoffe usw. ...)

Es sind sichere Arzneien, wenn sie zu dem Fall passen.

- 2) Klinische Erfahrungen:

Z.B.: C. Hering: **Fern**

WEIBLICHE STERILITÄT

A) RUBRIK:

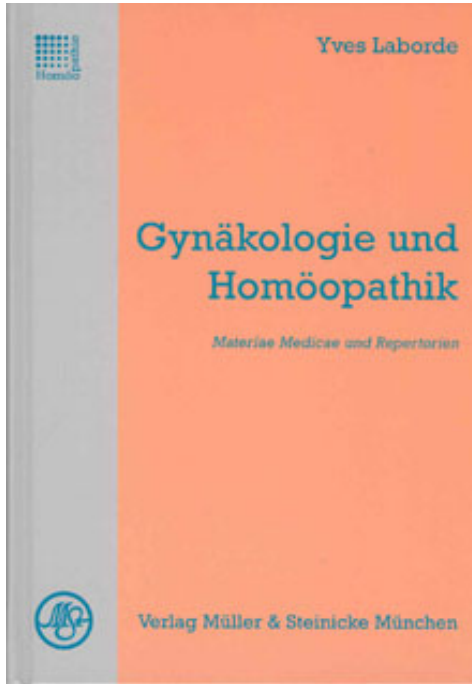
Agn. (Tripperfolgen; Prostituierte; Amenorrhoe, fehlende Libido), **Alet.** (Anämie, Abortneigung, Fluor, Uterusprolaps, Uterusatonie), **Am.-c.** (Menses zu häufig, zu stark, schwarz, klumpig.; Abneigung gegen das andere Geschlecht; Fluor scharf,

Sterilität (männliche und weibliche)

wäbzig), **Anag.** (Syphilis), **Ananth.** (Sykosis; Ovarienatrophie), **Arist.-clem.** (Hypophysäre und ovarielle Insuffizienz, Amenorrhoe, Hypomenorrhoe, Dysmenorrhoe), Arn. (Trauma), **Asaf.** (bei Frauen mit schwacher, schlaffer, venöser Konstitution, die Blutungen und Fehlgeburten haben. Bei Frauen, die nicht schwanger sind, **mit Milch in den Mammae**), **Aur.-jod.** (Ovarialzysten, Myome, Depression), **Aur.-kali.-nat.** (Uterus-Verhärtung), Aur. (Ovarienatrophie, Myome; Depression mit Sterilität; Abort vom Strecken, z.B. beim Gardinenaufhängen; bei Verhärtung und Geschwürigkeit der Gebärmutter infolge wiederholten Abortes; Knoten in den Brustdrüsen), **Aur.-m.** (idem), **Aur.-m.-n.** (idem), **Bac.** (wiederholte Aborte), **Bar.-c.** (Ovaratrophie, Mamma Atrophie, Sterilität), Bar.-m. (Ovarienatrophie, Ovarienverhärtung, Mammaatrophie, Sterilität durch Uterusverhärtung), **Bell.-p.** (Verwachsungen; Trauma), Bor. (Endometritis; membranöse Dysmenorrhoe; Sterilität; Scheidenpilz; bewirkt leichtere Empfängnis), **Bov.** (Myomblutungen, Parovarialzysten, Zwischenblutungen; scharfer, gelbgrüner Fluor; massive, klumpige, dunkle Blutungen nachts und morgens), **Brom.** (Hyperthyreose, Struma, Morbus Basedow, ovariale Verhärtung, Amenorrhoe, Dysmenorrhoe, Menorrhagie, laute Blähungen aus der Scheide; Mammaverhärtung), **Calc.-c.** (Hypomenorrhoe; Amenorrhoe oder durch Hypermenorrhoe), **Calc.-fl.** (Verwachsungen; Myome u. Struma; Ovarienzysten; Herpes genitalis), **Calc.-phos.** (Anämie), **Calc.-sulf.** (für Frauen, die mehrere Aborte durchgemacht haben), **Cann.-sat.** (Tripper, Drogen; Amenorrhoe durch physische Überanstrengung, auch mit Verstopfung; gesteigerter Geschlechtstrieb mit heftigen Uteruskoliken, profuse Menstruation), **Canth.** (Nymphomanie; Oophoritis, Adnexitis; Herpes genitalis), **Carbon.-sulf.** (Frauen, die in chemischen Fabriken mit Carbonbisulfid arbeiten, sind häufig steril; Atrophie der Ovarien; Uteruskrebs; zystische Tumoren in der Vulva; Brustkrebs; Struma), **Carc.** (hered.

Sterilität (männliche und weibliche)

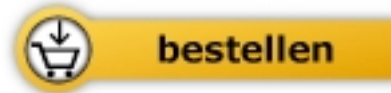
Krebs; übelriechender Ausfluß; chronische Entzündung der Eierstöcke und des Uterus), **Caul.** (Sterilität mit einem ätzendem, erschöpfendem Fluor; Neigung zu Abort wegen Uterusschwäche), **Cobalt.-n.**, (Neigung zu Aborten, Sterilität; Kraurosis vulvae; Rhabdomyosarkom in der Vagina; Myom / Ovarienzysten, - Atrophie), **Coff.** (Vergiftung), **Con.** (Verletzung; Thyreotoxikose; Ovarien und Uterusverhärtung; Mammatumoren und -atrophie; unterdrückte Libido; unterdrückte Periode), **Croc.-sat.** (Abortneigung, fädige, klumpige, dunkle Blutungen, Nymphomanie, aufdringlich, hysterisch), **Eup.-purp.** (durch Ovarial-Atonie, Abortusneigung), **Ferr.-jod.** (Abortneigung; Prophylaktikum gegen Fehlgeburten), **Ferr.** (Anämie, Abortneigung), **Ferr.-phos.** (idem), **Filix** (Abortusneigung, Sterilität), **Follik.** (hormonelle Störungen), **Formica + Form.-ac.** (Atonie der Geschlechtsorgane; Ovarialzysten, Abortneigung), **Gossyp.** (durch Uterusatonie), **Graph.** (hypophysäre Insuffizienz), **Helon.** (durch Uterus Verlagerung), **Ign.** (Hysterie), **Jod.** (Ovar und Mamma Atrophie), **Kali.-br.** (durch übermäßigen Geschlechtsverkehr), **Kreos.** (durch Fluor), **Lach.** (Folgen von Hormonpille; Myom / Struma), **Lappa** (Königsmittel bei Uterusprolaps; Uterusverlagerungen; Mangel an Tonizität der Beckenorgane; Akne, übelriechender Achsel-schweiß), **Lecithin.** (Anämie, Depression, Fluor), **Leonorus-cardiaca** (Amenorrhoe, Dysmenorrhoe, Menorrhagie, Fluor, Sterilität, klimakterische Beschwerden, Anämie), **Med.** (Sykosis), **Merc.** (Sykosis, Syphilis, durch Hypermenorrhoe, durch Schwäche), **Millef.** (Menses zu stark; Neigung zu Fehlgeburten), **Nat.-c.** (beim Geschlechtsverkehr, schleimiger Ausfluß aus der Vagina, was Sterilität hervorruft; Sperma wird herausgestoßen), **Nat.-m.** (Kummer; Hypermenorrhoe), **Nat.-phos.** (durch ätzenden vaginalen Ausfluß), **Nux.-m.**, **Nux.-v.** (Folgen von Pille, Allopathika), **Orig.** (Nymphomanie), **Phos.** (Nymphomanie; Periode zu spät und zu reichlich), **Phyt.** (mit Bauch-



Yves Laborde

Gynäkologie und Homöopathie
Materia Medicae und Repertorien

287 Seiten, geb.
erschienen 2005



Mehr Bücher zu Homöopathie, Alternativmedizin und gesunder Lebensweise

www.narayana-verlag.de